

Regel 6

Wir schlagen Lasten sicher an und heben diese vorschriftsgemäss.



Regel 6

Wir schlagen Lasten sicher an und heben diese vorschriftsgemäss.

Arbeitnehmer: Krane bediene ich nur, wenn ich ausgebildet bin und den entsprechenden Ausweis besitze. Lasten hänge ich nur an, wenn ich im Anschlagen von Lasten instruiert wurde.

Vorgesetzter: Ich lasse Krane nur von ausgebildeten Personen mit entsprechendem Ausweis bedienen. Wir verwenden nur geprüfte Anschlagmittel und instruieren die Mitarbeitenden im Anschlagen von Lasten.

Instruktionstipps

Krane aller Art sind in der Werkstatt und auf der Baustelle ein weitverbreitetes Hilfsmittel für den Lastentransport. Wenn Sie dafür sorgen, dass die Krane richtig betrieben werden, leisten Sie einen wesentlichen Beitrag zur Arbeitssicherheit.

Kontrolle der Krane und Anschlagmittel

- Wird der Kran nach den Instandhaltungsvorschriften des Herstellers kontrolliert, gewartet und instand gestellt?
- Sind die Anschlagmittel nicht beschädigt? Haben sie keine Risse, Schnitte, Quetschungen, Knöpfe?

Lasten sicher anschlagen

- Das Transportgut muss in ausbalancierter Lage transportiert werden. Den Schwerpunkt der Last berücksichtigen.
- Hebebänder straff um das Transportgut schlingen, so dass beim Anheben der Last kein Verschieben möglich ist.
- Dem Kranführer mit Handzeichen den Befehl «Langsam auf» geben. Den Lastzugvorgang aus kurzer und sicherer Distanz überwachen.

Ansprechperson und Kranführer

- Bezeichnen Sie die Ansprechperson für Fragen, Unsicherheiten und Mängel.
- Die Kranführer müssen namentlich bestimmt, für diese Tätigkeit geeignet und entsprechend ausgebildet sein.

Kontrolle

Machen Sie klar, dass Sie die folgenden Punkte kontrollieren werden:

- Werden die Krane und Anschlagmittel nach Vorgaben des Betriebs und der Hersteller eingesetzt?
- Verhalten sich die Mitarbeitenden beim Arbeiten mit Kranen sicherheitsgerecht?
- Führer von Fahrzeug- und Turmdrehkränen müssen im Besitz eines Kranführerausweises sein.

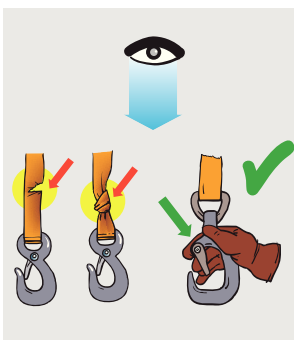
Informieren Sie auch über die vorgesehenen Sanktionen.

Situation am Arbeitsplatz

Gibt es in der Werkstatt oder auf den Baustellen Probleme beim Anschlagen und Losbinden von Lasten? Werden alle Mitarbeitenden, die Lasten anschlagen, regelmässig bezüglich Lastentransport instruiert?

Weitere Informationsmittel

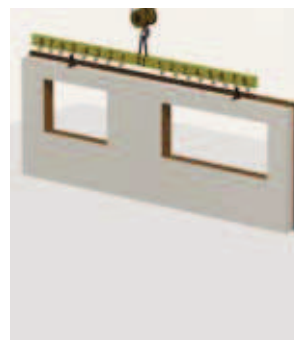
- Lerneinheit «Anschlagen von Lasten», Suva-Bestell-Nr. 88801.d
- Checkliste «Krane in Industrie und Gewerbe», Suva-Bestell-Nr. 67159.d
- Checkliste «Holzelementbau», Suva-Bestell-Nr. 67095.d
- Kranverordnung, Suva-Bestell-Nr. 1420.d



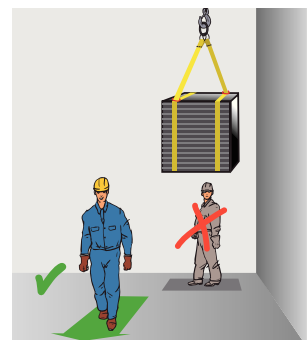
1 Ist das Anschlagmittel unbeschädigt?



2 Wird das Transportgut in ausbalancierter Lage angeschlagen?



3 Mit Hilfe einer Traverse hängt die Last im Gleichgewicht.



4 Sich nie unter der schwebenden Last aufhalten.